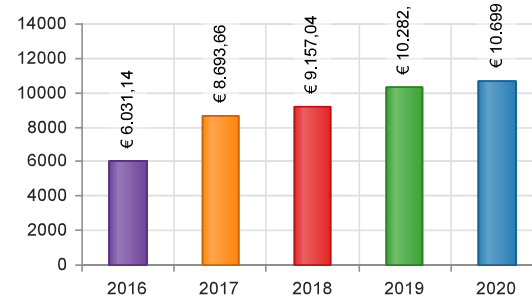


Umkreisanalyse

Auswertungsjahr Kaufvertragsdatum Verbüchierungsdatum
 Jahr **5 ausgewählt**
 Objekttyp **Auswahl**

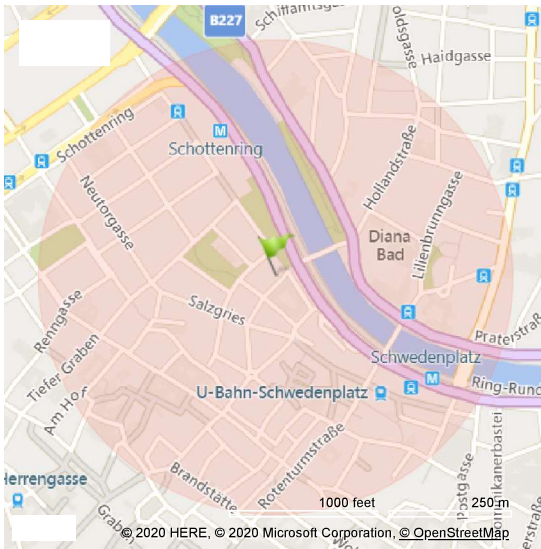
Strasse Hausnummer
 PLZ Ort
 Nutzfläche -
 m²-Preis -
 Radius ⓘ

m²-Preis nach Jahren

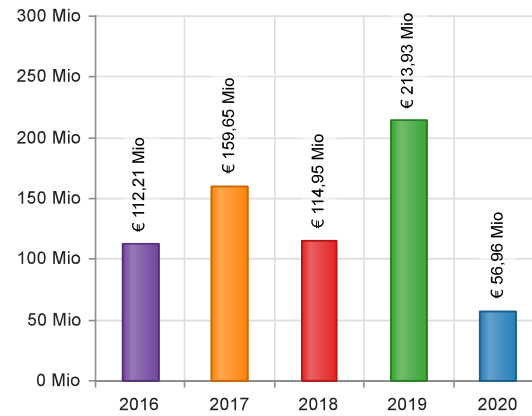


Kaufkraftinformationen für den Bezirk "Wien 1.,Innere Stadt"

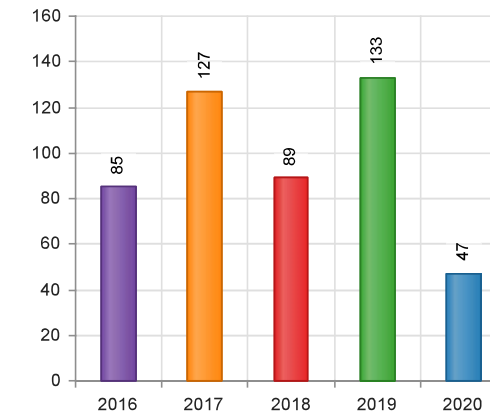
Arithmetische Mittelwert der monatlichen Nettoeinkommen	2.466,55 €
Summe der monatlichen Nettoeinkommen	34.790.667,50 €
Kaufkraftindex im Österreichvergleich (Österreich = 100)	149,74
Promilleanteil Österreich	2,99
Kaufkraftindex im Bundeslandvergleich (Bundesland = 100)	142,84
Promilleanteil Bundesland	13,36



Transaktionsvolumen nach Jahren



Anzahl der Transaktionen nach Jahren



Einwohner	Männer	Frauen	Alter 0-19	Alter 20-34	Alter 35-65	Alter über 65	Einw. AUT	Einw. EU	Einw. nicht EU
21 321	48,00%	52,00%	14,33%	18,16%	42,31%	25,19%	75,55%	87,83%	12,17%